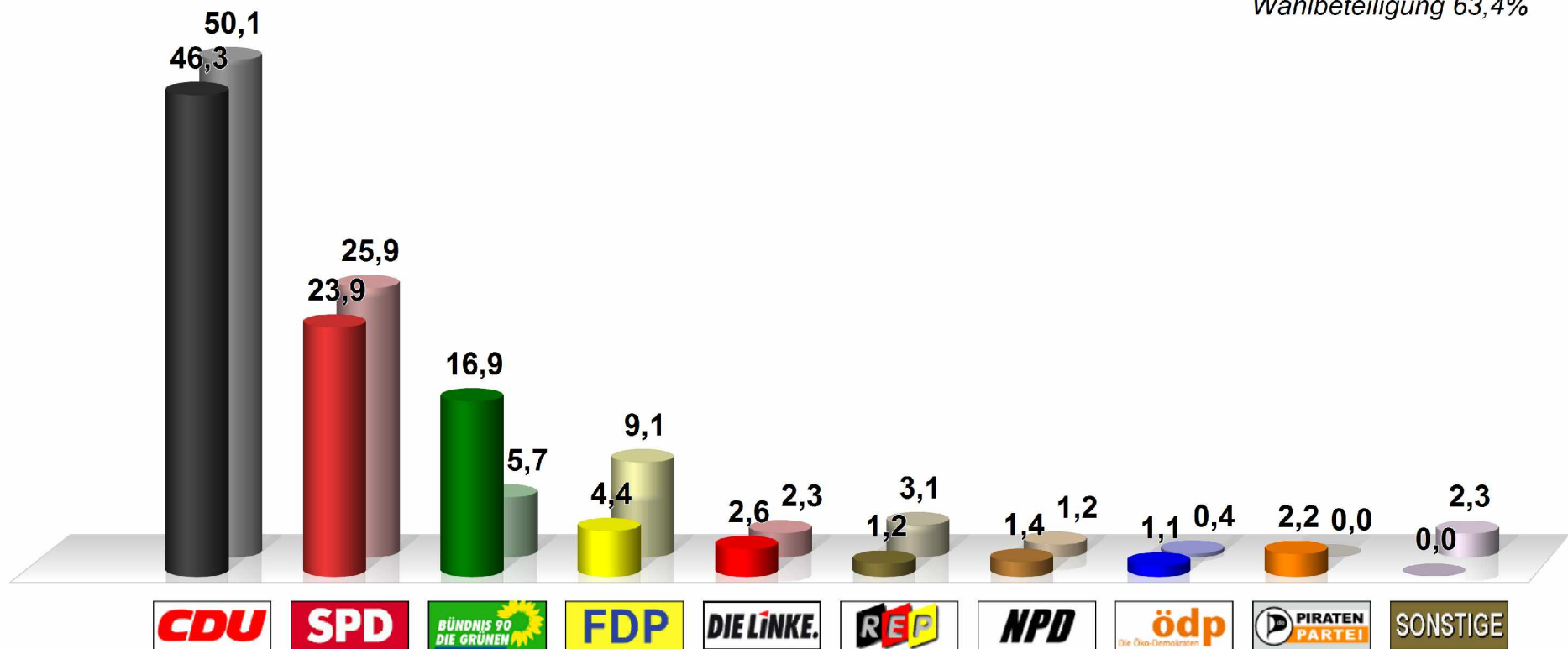


# Landtagswahl 2011 im Vergleich mit Landtagswahl 2006

Vorläufiges Endergebnis  
Stimmenanteile in Prozent (%)

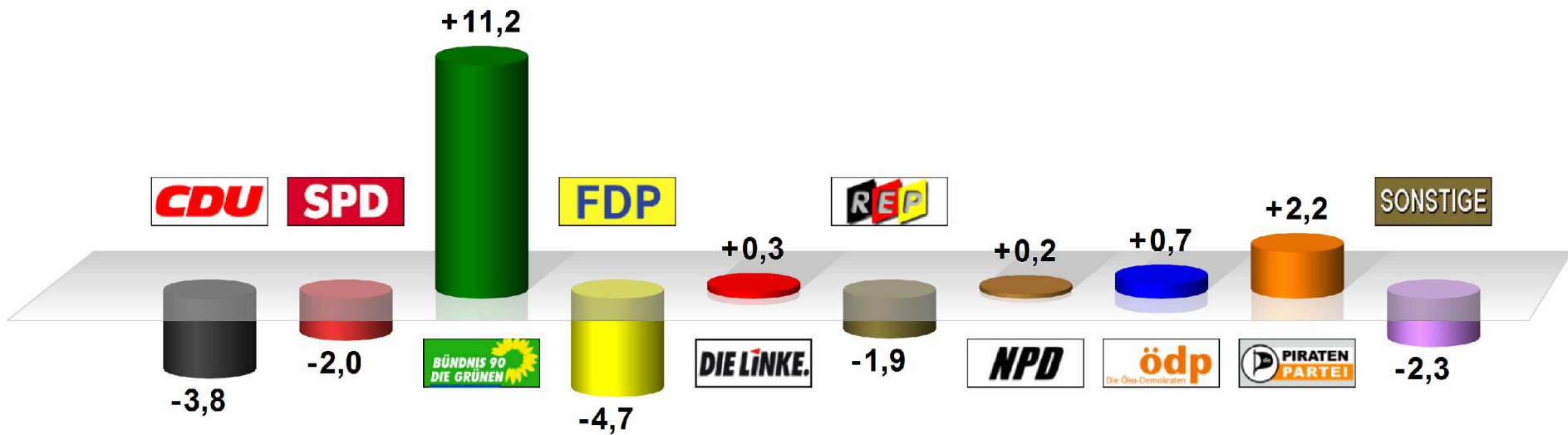
Wahlbeteiligung 63,4%



© Landratsamt Zollernalbkreis

# Landtagswahl 2011 im Vergleich mit Landtagswahl 2006 Vorläufiges Endergebnis

Gewinne/Verluste in Prozentpunkten



## Landtagswahl 2011 im Vergleich mit Landtagswahl 2006 Vorläufiges Endergebnis

(A)	Wahlb. insges. . . . .	116.475
(B)	Wähler . . . . .	73.891
(C)	Ungült. Stimmen . . . . .	1.190
(D)	Gültige Stimmen . . . . .	72.701
(E)	Wahlbeteiligung . . . . .	63,4 %

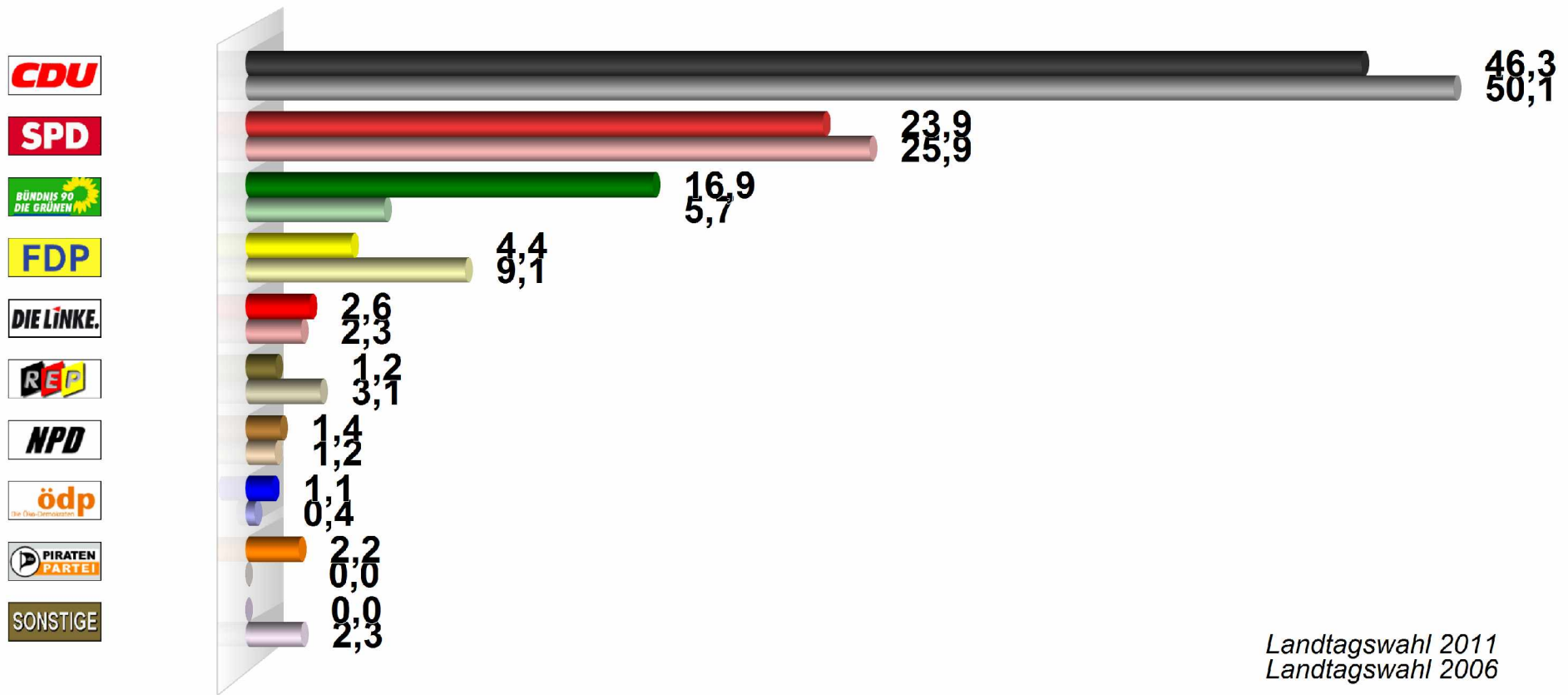
(A)	Wahlb. insges. . . . .	116.230
(B)	Wähler . . . . .	60.114
(C)	Ungült. Stimmen . . . . .	755
(D)	Gültige Stimmen . . . . .	59.359
(E)	Wahlbeteiligung . . . . .	51,7 %

		<i>Stimmen</i>	<i>Anteil</i>
(1)	CDU, G.-M. Pauli . . . . .	33.655	46,3 %
(2)	SPD, H.-M. Haller . . . . .	17.409	23,9 %
(3)	GRÜNE, Dr. A. Metzger . . . . .	12.264	16,9 %
(4)	FDP, D. Egger . . . . .	3.178	4,4 %
(10)	DIE LINKE, R. Fenske . . . . .	1.916	2,6 %
(11)	REP, R. Panetta . . . . .	886	1,2 %
(14)	NPD, H. Schmidt . . . . .	1.033	1,4 %
(15)	ödp, H. Schmid . . . . .	777	1,1 %
(18)	PIRATEN, F. Maier . . . . .	1.583	2,2 %

		<i>Stimmen</i>	<i>Anteil</i>
(1)	CDU, G.-M. Pauli . . . . .	29.755	50,1 %
(2)	SPD, H.-M. Haller . . . . .	15.361	25,9 %
(3)	FDP, P. Kalenbach . . . . .	5.394	9,1 %
(4)	GRÜNE, S. Kieckbusch . . . . .	3.405	5,7 %
(7)	AGFG, H. Gleixner . . . . .	184	0,3 %
(8)	WASG, X. Berger . . . . .	1.353	2,3 %
(12)	REP, H.-J. Jensch . . . . .	1.821	3,1 %
(14)	NPD, H. Schmidt . . . . .	715	1,2 %
(15)	ödp, M. Heinzmann . . . . .	208	0,4 %
(16)	PBC, H. C. Schick . . . . .	786	1,3 %
(20)	Einzelb., M. Gundelach . . . . .	377	0,6 %

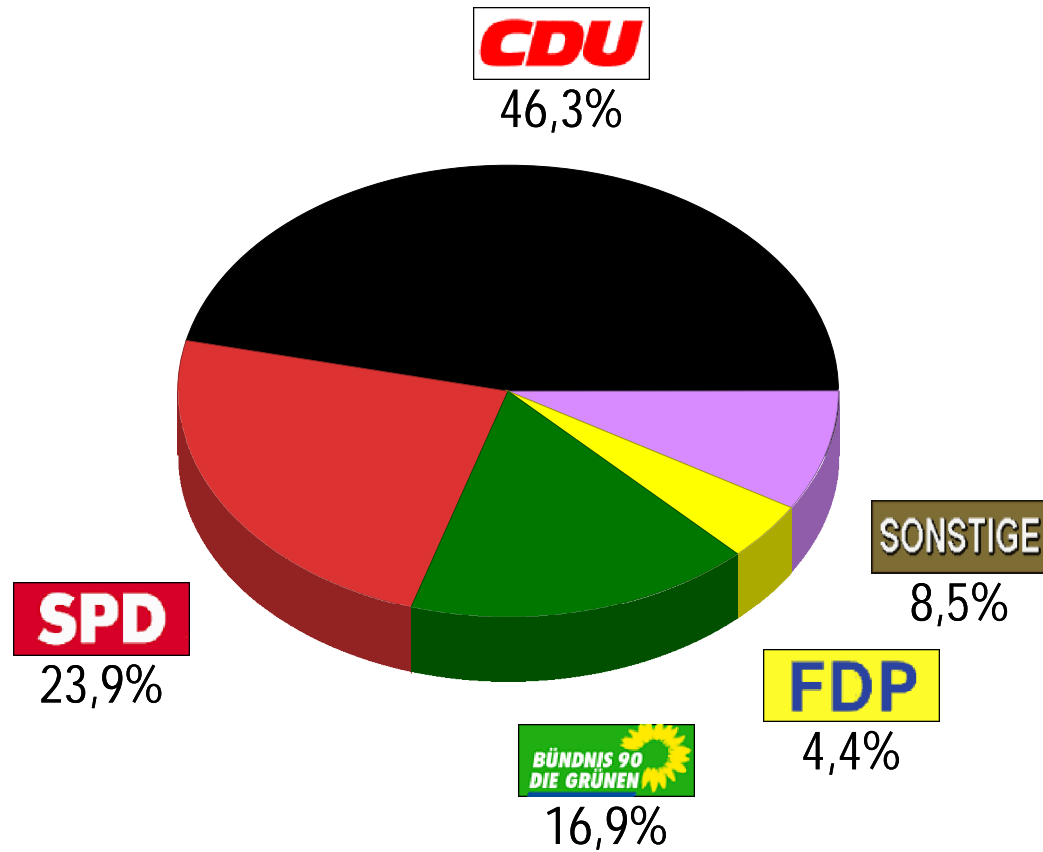
# Landtagswahl 2011 im Vergleich mit Landtagswahl 2006

Vorläufiges Endergebnis  
Stimmenanteile in Prozent (%)



Landtagswahl 2011  
Landtagswahl 2006

**Landtagswahl 2011**  
**Vorläufiges Endergebnis**  
Stimmenanteile in Prozent (%)



Wahlbeteiligung	63,44%
CDU	46,29%
SPD	23,95%
GRÜNE	16,87%
FDP	4,37%
DIE LINKE	2,64%
REP	1,22%
NPD	1,42%
ödp	1,07%

© Landratsamt Zollernalbkreis